# Állandóság és változás: globális migrációs folyamatok

# A nemzetközi migráció meghatározása

- Államhatár átlépésével történik
  - mi a helyzet a belső migrációval?
- Hosszabb tartózkodásra irányul (legalább 3 hónap vagy 1 év)
  - mi a helyzet a diákokkal?
- A letelepedés szándékával történik
  - mi a helyzet a munkavállalókkal?

# Miért költözünk külföldre?

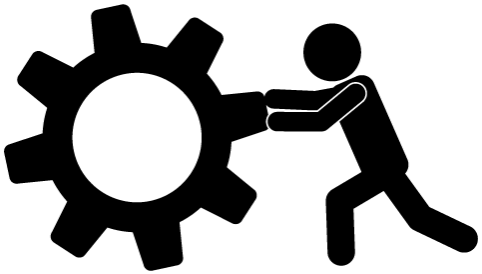





# Ki megy? Ki marad?

- Életkor, iskolázottság/szakképzettség, lakóhely, kapcsolatok, vagyon, emberi tőke, társadalmi státusz
- Személyiség, lelki tényezők
- Általában a fiatalabbak, az átlagosnál jobban iskolázottak és nem a legszegényebbek kelnek útra

# A migrációs folyamatok mintázata

- http://metrocosm.com/global-immigration-map/
- https://www.iom.int/world-migration

The bilateral flows between 196 countries are estimated from sequential stock tables (see overleaf for details). They are comparable across countries and capture the number of people who changed their country of residence between mid-2005 and mid-2010.

The circular plot shows the estimates of directional flows between the 50 countries that send and/or receive at least 0.5% of the world's migrants in 2005–10. Tick marks indicate gross migration (in + out) in 100,000's.

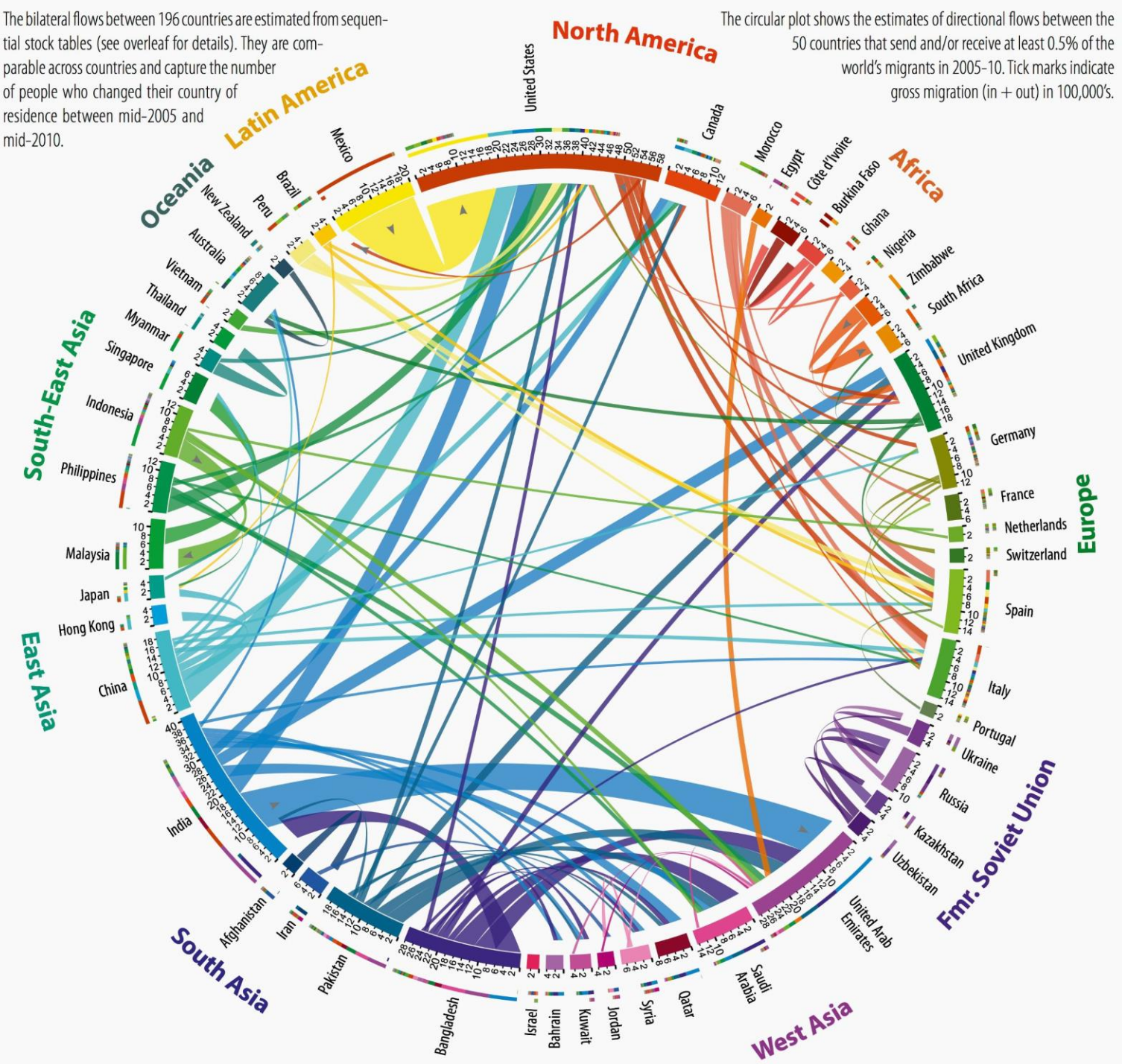


Forrás: https://qz.com/192440/where-everyone-in-the-world-is-migrating-in-one-gorgeous-chart/

# A migrációs folyamatok iránya

**(az egyes folyamatokban érintettek százalékos megoszlása, forrás: UN DESA Pop. Division)**

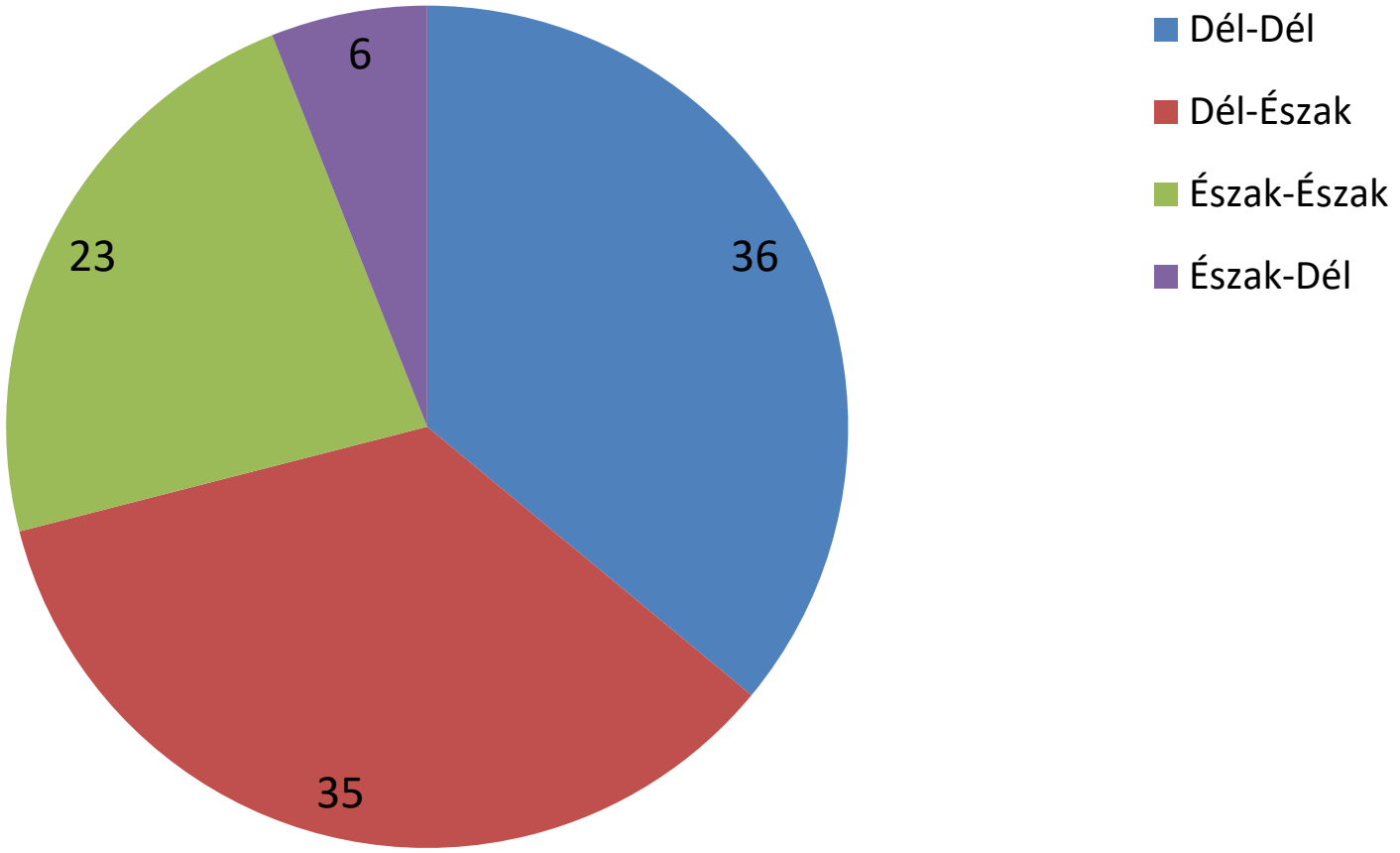

# Migránsok arányának alakulása a népesség százalékában (UN Population Division, 2015)

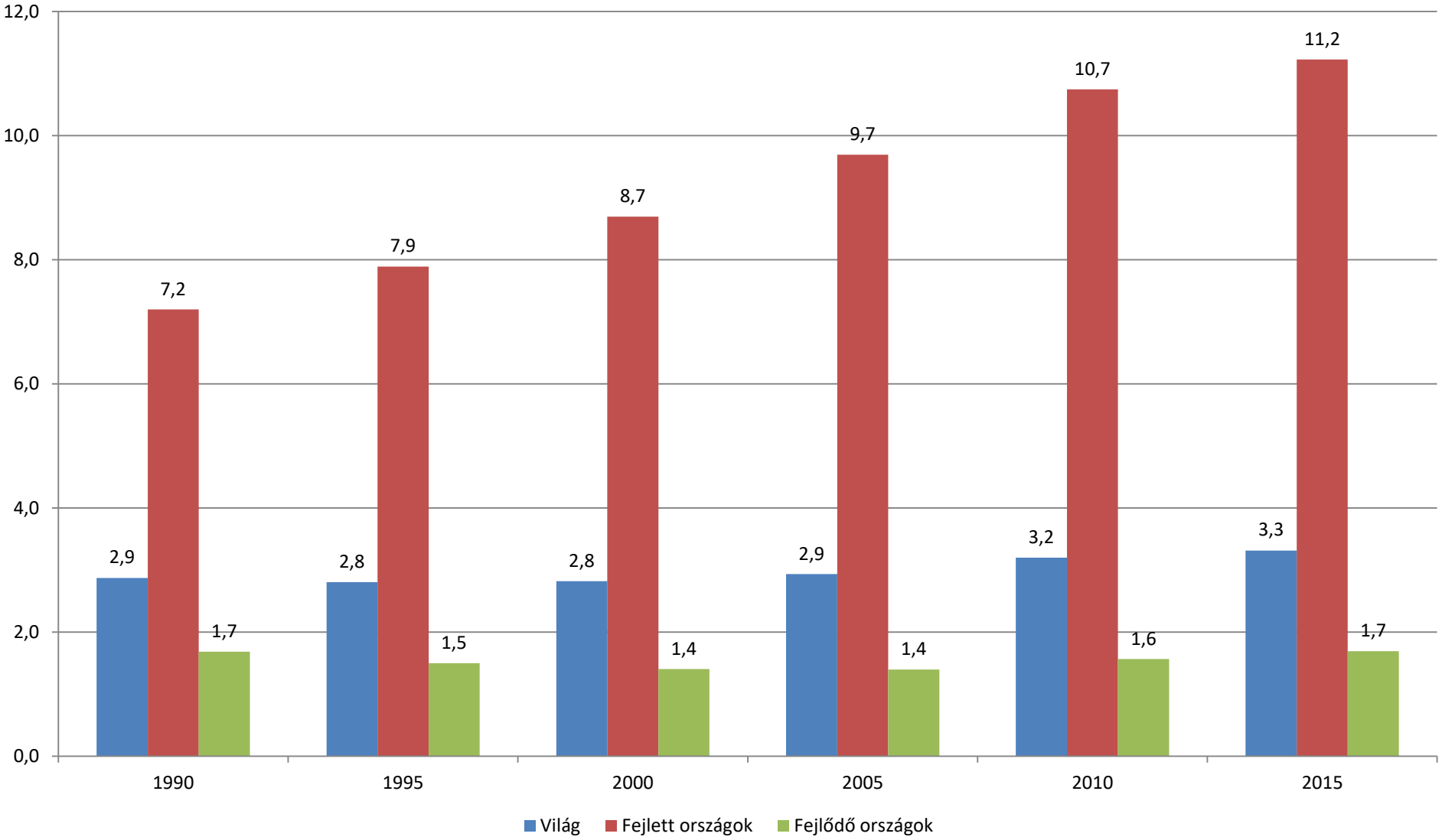

# A migrációs folyamatok felgyorsulását meghatározó tényezők

# Urbanizáció globális méretekben

# A városi lakosság arányának alakulása a világban 1950 és 2050 között, %

## (UN Population Division, 2014)

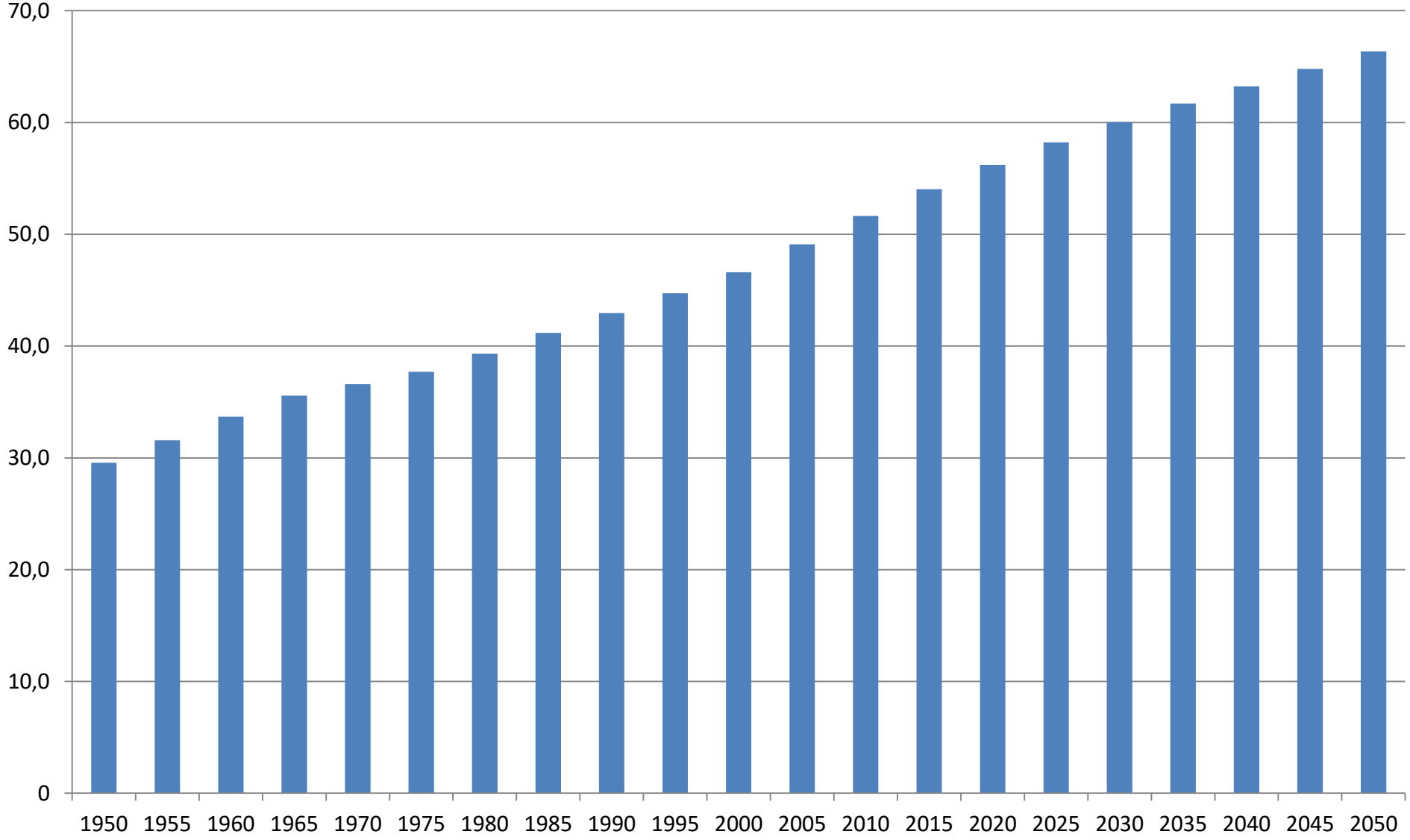

# A küldő és fogadó régiók közötti egyenlőtlenségek növekedése – sokszor a migráció hatására

# Hálózati hatás

# Intézményesülés

# A „migráció kultúrájának” kialakulása

# Jó dolog-e a migráció?

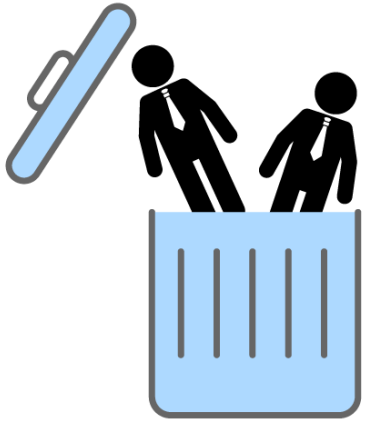

Learn HUNGARIAN language and
DO BUSINESS in HUNGARY
London SW1P 3JX, London
http://nearyouk.com

# Menekültek a világban
## (UNHCR, 2016)

- 21,3 millió menekült, a szám növekszik
- 51% 18 év alatti, 50% nő
- A világ menekültjeinek 86%-a a fejlődő országokban él
- 25%-a a legkevésbé fejlett országokban
- 53%-a harmadik országból származik
- Több mint 40 millióan úgynevezett belső menekültek

# A legnagyobb befogadó országok (UNHCR, 2016)

- 1. Törökország (2,500,000)
- 2. Pakisztán (1,600,000)
- 3. Libanon (1,100,000)
- 4. Irán (980,000)
- 5. Etiópia (740,000)
- 6. Jordánia (660,000)

# Menekültek arányának alakulása a migráns népesség százalékában

## (UN Population Division, 2015)

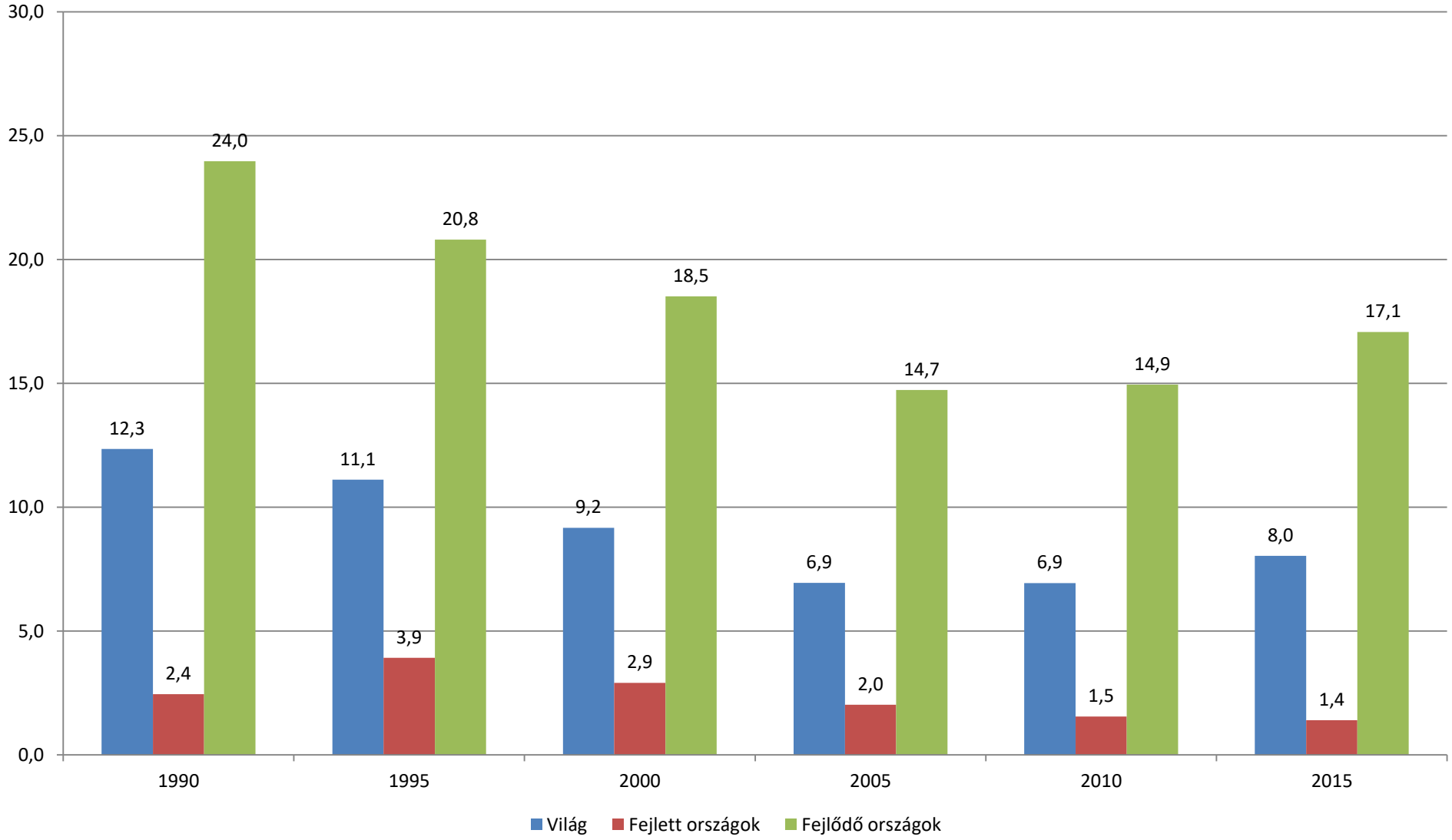

# A „vegyes összetételű menkültáramlatok” problémája

- Menekültügyi kérelmek száma az EU tagállamaiban:
  - 2013: 431,000
  - 2014: 627,000
  - 2015: 1,3 millió
  - 2016: 1,2 millió
- Az öt legjelentősebb származási ország: Szíria, Afganisztán, Irak, Pakisztán, Nigéria
- **1,106,000 elsőfokú döntés** 2016-ban, amiből
  - 366,000 menekültként elismerés
  - 259,000 kiegészítő védelem
  - 48,000 humanitárius státusz
  - **433,000 ELUTASÍTÁS**

# A „vegyes összetételű menkültáramlatok” problémája

- Vannak helyzetek, amik kényszerű migrációt váltanak ki, de a migránsok nem minősülnek menekültnek a hatályos jog alapján
- Alternatív bevándorlási lehetőségek hiányában a migránsok a menekültügyi rendszer „használatára” kényszerülnek
- Az eredmény: egyre nő azoknak a száma/aránya (különösen a fejlett országokban), akiknek a menedékkérelmét elutasítják
- A jelenség társadalmi és politikai feszültségekhez vezet, ahol a migrációhoz való viszony átértékelődik

# Köszönöm a figyelmet!

andras.kovats@menedek.hu

www.menedek.hu

facebook.com/menedekegyesulet